

## A: 文章の起動

① デスクトップ→2024つなが〜るパソコン講座→教材から「soba-text」を起動する。

(図 A) レイアウト／ページ設定で [ ] 行数を 44、行送りを 18pt とする。



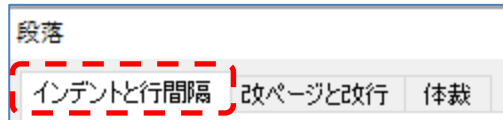
図 A

おしながき  
 ●冷たい蕎麦  
 せいろ八百円  
 大せいろ一千円  
 かもせいろ一千三百円  
 天ぶらせいろ一千七百元  
 ●暖かい蕎麦  
 かも南蛮一千二百円  
 天ぶらそば一千五百円  
 けんちゃんそば一千円  
 カレー南蛮九百円  
 ●ランチセット (十一時から十四時まで)  
 ●  
 冷たい蕎麦  
 せいろ 八百円  
 かもせいろ 一千三百円  
 天ぶらせいろ 一千七百元  
 ●暖かい蕎麦  
 かも南蛮 一千二百円  
 天ぶらそば 一千五百円  
 カレー南蛮 九百円  
 蕎麦処 ナルクそば 茂原 二十番地

## B: 段落、タブ、リーダー機能により価格表の右揃え

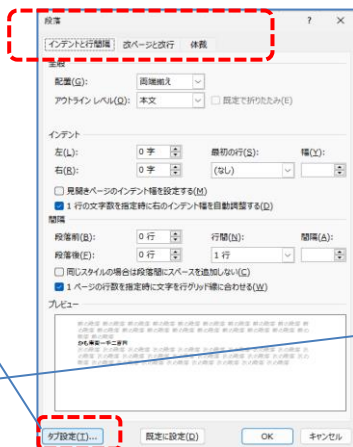
② 図 B のように上部 8 種のメニューを選択し

a. 「ホーム」→「段落」 [ ]



b. . . . . →

タブ設定(T)...



c. . . . . → タブ位置(36)

タブ位置(T): 36

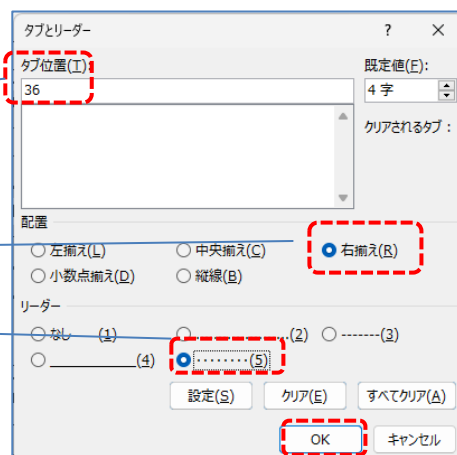
d. . . . . → 配置

● 右揃え(R)

e. . . . . → リーダー

● .....(5)

→ OK



③ 最初の 8 品名と値段の間にカーソルをおき各々「タブ」を押す。

●冷たい蕎麦  
 せいろ八百円

図 C

結果、  
 図 C のように品名や価格の桁がそれぞれ異なっても、価格後ろの円位置が揃いスッキリしたお品書きをつくることできる。

おしながき  
 ●冷たい蕎麦  
 せいろ..... 八百円  
 大せいろ..... 一千円  
 かもせいろ..... 一千三百円  
 天ぶらせいろ..... 一千七百元  
 ●暖かい蕎麦  
 かも南蛮..... 一千二百円  
 天ぶらそば..... 一千五百円  
 けんちゃんそば..... 一千円  
 カレー南蛮..... 九百円  
 ●ランチセット (十一時から十四時まで)

# ワードの段組みで「おしながき」を作る No.3

C : 段組の設定。文章の途中を2段組とする。



④ 図Dのように13行目から20行目を選択し→  
レイアウト→ 段組 → 2段組 2段  
を選択すると、図Eの様に二段組となる。

●ランチセット (十一時から十四時まで)  
●冷たいお蕎麦  
せいろ 八百円  
かもせいろ 一千三百円  
天ぶらせいろ 一千七百年  
●暖かいお蕎麦  
かも南蛮 一千二百円  
天ぶらそば 一千五百円  
カレー南蛮 九百円  
蕎麦処 ナルクそば 茂原 二十番地



●ランチセット (十一時から十四時まで) ●冷たいお蕎麦 せいろ 八百円 かもせいろ 一千三百円 天ぶらせいろ 一千七百年 蕎麦処 ナルクそば 茂原 二十番地	●暖かいお蕎麦 かも南蛮 一千二百円 天ぶらそば 一千五百円 カレー南蛮 九百円
--	---

⑤ 2段組の上下に「挿入」→「図形」→「直線」により実線を引く

結果、冷たいお蕎麦と暖かいお蕎麦が2段組表示となる。

●ランチセット (十一時から十四時まで) ●冷たいお蕎麦 せいろ 八百円 かもせいろ 一千三百円 天ぶらせいろ 一千七百年 蕎麦処 ナルクそば 茂原 二十番地	●暖かいお蕎麦 かも南蛮 一千二百円 天ぶらそば 一千五百円 カレー南蛮 九百円
--	---

D : 2段組メニューの画像をデスクトップ→2024つなが〜るパソコン講座→画像から挿入する

⑥ 2段組内の各々のメニューに画像を挿入する。

(先に各々のメニューの間に5行の改行を入れてから図を挿入)

画像をExcelファイルを開き該当の画像をコピーする。

Wordの該当の場所 → 貼付け (大きさを調整) → 文字列の折り返しで前面を選択する。

E : フォントの大きさ・種類・色・位置等を選んで全体を整える。

⑦ 「蕎麦処 ナルクそば」等のフォント ( ) とし全体のホームをテキストのように整える。  
↳ 「江戸勘亭流」、「HGP 創英角ポップ体」でも可。

F : 冷たいお蕎麦のメニュー部分を選択し字下げする。

段落→インデントを5文字分増やす。

同様に「暖かいお蕎麦」のメニュー部分を字下げする。

●冷たいお蕎麦 せいろ ..... 八百円 大せいろ ..... 一千円 かもせいろ ..... 一千三百円 天ぶらせいろ ..... 一千七百年
●暖かいお蕎麦 かも南蛮 ..... 一千二百円 天ぶらそば ..... 一千五百円 カレー南蛮 ..... 九百円

F : 最後に「ページ罫線」の「囲む」機能によりページの枠を作成し完成。

⑧ レイアウト→ページ設定 → 右下の 罫線(B)... → 「ページ罫線」→「囲む」→

色 → → 絵柄 (絵柄の真ん中辺)



お し な が き

●冷たいお蕎麦

- せいろ..... 八百円
- 大せいろ..... 一千百円
- かもせいろ..... 一千三百円
- 天ぶらせいろ..... 一千七百年

●暖かいお蕎麦

- かも南蛮..... 一千二百円
- 天ぶらそば..... 一千五百円
- けんちんそば..... 一千百円
- カレー南蛮..... 九百円



●ランチセット (十一時から十四時まで)



●冷たいお蕎麦

せいろ 八百円



かもせいろ 一千三百円



天ぶらせいろ 一千七百年



●暖かいお蕎麦

かも南蛮 一千二百円



天ぶらそば 一千五百円



カレー南蛮 九百円



蕎麦処 ナルクそば

茂原 二十番地

